

PORTE
TRIX

Espressione di Stile

PORTE **TRIX**

espressione di stile

Esaltare le differenze. Il nuovo catalogo della gamma di porte Trix, nasce per soddisfare tutti gli spazi abitativi, da quelli classici a quelli più moderni e di design. Cinque collezioni (Grafix, Xline, Maxel, Klax e la nuova Relex) per un'ampia offerta di modelli che permette di scegliere tra linee essenziali o decisamente più ricercate, grazie anche all'utilizzo di elementi in vetro o inserti in alluminio, capaci di esaltare qualsiasi ambiente. Inoltre tante soluzioni di apertura, per incontrare le nuove esigenze di vita, con dimensioni e funzionalità adatte ad ogni tipo di casa. Spazio poi ai nuovi colori, pensati per avvolgere e soddisfare tutti i gusti, dai più semplici a quelli più estrosi. Non siamo tutti uguali, Trix lo sa.

Enhance the differences. The new catalog of the Trix doors, is created to satisfy all living spaces, from classic to the most modern and design. Five collections (Grafix, Xline, Maxel, Klax and the new Relex) for a wide range of models that allows to choose between essential or decidedly more refined lines, thanks also to the use of glass elements or aluminum inserts, capable of enhance any furnishing. Also many opening solutions, to meet the new needs of life, with dimensions and features suitable for every type of home. Space then to the new colors, designed to wrap and satisfy all tastes, from the simplest to the most imaginative. We are not similar, Trix knows it.

PORTE **TRIX**

finiture



10



12



14



16

intro



4



6



8

soluzioni



18

collezioni



soluzioni tecniche



Telai
Cerniere
Aperture

maniglie



vetri



e Bella possibile

Nice and possible



Moderne, luminose, senza tempo e robuste. In questi concetti è racchiuso il segreto delle porte Trix, un'orchestra con tutti i suoi elementi, diversi ma complementari, sapientemente armonizzati e diretti. Un'offerta in grado di soddisfare ogni gusto, grazie ad un linguaggio semplice ma raffinato, con soluzioni ricercate e di sicuro impatto, pensate anche per gli ambienti di design. Non rimane che sfogliare...

Modern, bright, timeless and robust. These concepts contain the secret of Trix doors, an orchestra with all its elements, different but complementary, skilfully harmonized. A range able to satisfy every taste, thanks to a simple but refined language, with many solutions and of sure impact, also useful for design environments. All that remains is to browse ...



100% made in Italy




Orgoglio italiano. Le porte Trix sono 100% made in Italy, prodotte nello stabilimento di Barge, in Piemonte, e anche tutti i materiali che le compongono, gli accessori e le maniglie, sono rigorosamente italiani. Una scelta che è una garanzia, è la certezza di affiancare i simboli che ci esaltano in tutto il mondo. Concretezza, bellezza, design e funzionalità.

Italian pride. Trix doors are 100% made in Italy, produced in the Barge factory, in Piedmont, and also all the materials that compose them, accessories and handles, are produced in Italy. A choice that is a guarantee, is the certainty of combining the symbols that exalt us all over the world. Concreteness, beauty, design and functionality.




*un' Azienda,
una
Famiglia*



Raccontare l'AIP è come sfogliare un album di famiglia.
Da 35 anni, ai piedi del Monviso nascono le porte per interni firmate AIP. Passione per la qualità, professionalità e competenza, garantite da una cura artigianale dei prodotti e dalla stessa proprietà, da decenni. Le nostre porte nascono per far vivere le vostre casa.

A company, a family

Telling the AIP is like browsing a family album. For 35 years, near Monviso mountain, the interior doors designed by AIP are born. Passion for quality, professionalism and competence, guaranteed by a craftsmanship of the products and the same property, for decades. Our doors are born to make your home live.



Trix Finiture di design

Design finishes

Colori moderni, perfetti per ogni stile.
Un aspetto naturale, che richiama le venature del legno.
Porte perfette per qualsiasi atmosfera,
dalle più contemporanee a quelle più classiche.

*Modern colors, perfect for every style. A natural appearance,
which recalls the grain of the wood. Perfect doors for any
atmosphere, from the most contemporary to the most classic.*

Olmo


La scelta giusta per le abitazioni più contemporanee. Una nuova gamma di colori, moderni e di impatto. Finiture dallo spiccato senso urbano, per chi ama la city life, ma anche dall'aspetto naturale ed avvolgente, perfette per esaltare la meraviglia della natura, il rilassante scorrere dell'acqua e la leggera sensazione di un bosco.

The right choice for the most contemporary homes. A new range of colors, modern and impactful. Finishes with a strong urban sense, for those who love city life, but also for those who love natura's wonder, the relaxing flow of water and the light feeling of a forest.






Olmo City



CT




Olmo Country



CR



Olmo Light





LH

Bianco

Le mille sfumature del bianco.
Elegante, pulito, sobrio, moderno,
semplicemente senza tempo.
Dal Bianco Polare, puro come la neve, a
quello Spazzolato che scalda con le vive
sensazioni del legno, fino alla novità del
Bianco Soft, un vellutato effetto seta,
al tatto come i petali di una rosa.
Perché ogni casa ha il suo bianco.

*The thousand shades of white. Elegant,
clean, sober, modern, simply timeless.
From Polar White, pure as snow, to the
brushed one that warms with the vivid
sensations of wood, to new Bianco
Soft, silk effect. Because every house
has its own white.*









Quercia e Noce

Finiture calde, per un'abitazione accogliente e di grande personalità, che nascono dalla natura, quella più vera. Dall'esaltazione della perla, alla certezza della terra, fino alle atmosfere zen, tipiche delle striature della sabbia. Un aspetto sobrio ma elegante, per esaltare le venature del legno, in tutte le sue forme.

Warm finishes, for a cozy home with great personality, born from nature, the truest one. From the exaltation of the pearl, to the certainty of the earth, up to the Zen atmospheres, typical of the striations of the sand. A sober but elegant appearance, to enhance the grain of the wood, in all its forms.







Trix
*Soluzioni
di design*
Design solutions

Ogni fiore, per sbocciare, ha bisogno del suo spazio.
Così le porte Trix si adattano alle dimensioni e agli
stili di ogni casa, con soluzioni di apertura classiche e
innovative, colori e accessori per qualsiasi ambiente.

*Every flower needs its space. So the Trix doors adapt themselves to the
dimensions and styles of each home, with classic and innovative opening
solutions, colors and accessories for any environment.*

Soluzioni di spessore

Thick solutions

Battente con
telaio standard **[TX]**

Classico e con stile, grazie ad una minuziosa cura dei dettagli e al coordinamento della maniglia con l'anta.

Classic and stylish, thanks to a meticulous attention to detail and the coordination of the handle with the door.





Relex RL02 • Telaio TX • Finitura Bianco Soft opaco • Maniglia Phoenix bianca



Grafix GF01 • Telaio TXS e TXT • Finitura Olmo Country • Maniglia Leeds



Linee pulite e moderne. Grazie all'uso di telai complanari, anta e coprifili sono sullo stesso piano. Elegante semplicità.

Concetto Lineare

Linear concept

Battente con telaio
complanare [TXS/TXT]

Clean and modern lines. Thanks to the use of coplanar frames, door and covering strips are on the same level. Elegant simplicity.



Fusione lineare

Linear fusion

Battente con telaio a scomparsa **[RS]**

L'espressione più moderna
della coplanarità.
Non solo la porta a filo
ma anche le maniglie e i
sistemi di apertura.
È questa la vera novità.



*The most modern expression of coplanarity.
Not only the door but also the handles and
opening systems. This is the real news.*



Grafix GF01 • Telaio RS • Finitura Olmo Light • Maniglia a Pendolo






infaticabile alternanza

Continuous alternation

Bilaterale [ALTERNO]

Una soluzione che lascia possibilità di scelta, ogni giorno. Si può decidere se spingerla o tirarla, senza vincoli di battuta. Perfetta per chi ha poco spazio perché riduce gli ingombri dell'anta in fase di apertura e con la posa su telaio TXS, non si rinuncia alla coplanarità anta-telaio.

A solution that leaves the possibility of choice, every day. You can decide whether to push it or pull it, without any restrictions. Perfect for those who have little space because it reduces the dimensions of the door during opening and choosing TXS frame, there is the coplanarity between leaf and frame





Apertura ALTERNO • Grafix GF16/T • Telaio TXS • Finitura Olmo City • Maniglia Phoenix



Apertura TRASLO • Maxel MX11 • Telaio TX • Finitura Quercia Terra • Maniglia Sochi

Minimo ingombro

Minimal intrusion

Rototraslante con
e senza battuta **[TRASLO]**

Rotazione e traslazione dell'anta, in modo simultaneo. Il movimento dell'anta permette di ridurre gli ingombri su entrambi i lati della porta. Apertura con e senza battuta.

Rotation and translation of the door, simultaneously. The movement of the door allows to reduce the overall dimensions on both sides of the door. Opening with and without stop.





Spazio asimmetrico

Asymmetric space

Pieghevole
asimmetrica **[PIEGO]**

Funzionalità e bellezza. Un sistema di apertura con anta pieghevole asimmetrica, che permette un ingombro ridotto, ripartito sui due lati della porta. Una porta che abbina alla praticità, un'estetica molto simile ad una porta battente.

Apertura con maniglia tradizionale.



*Functionality and beauty.
An opening system with
asymmetrical folding
door. A door that
combines practicality
with an aesthetic very
similar to a swing door.
Opening with traditional
handle.*



Apertura PIEGO • Grafix GF07/T • Telaio TX • Finitura Quercia Bianco Polare • Maniglia Sochi



Si fa in due e ti conquista

It is made of two parts and conquers you

Pieghevole simmetrica **[DUO]**


Sistema con anta pieghevole simmetrica, con ingombro ridotto su un solo lato della porta. Permette la riduzione dello spazio all'interno dei locali, grazie all'impacchettamento dell'anta all'interno, a favore dello spazio utile di passaggio.

System with symmetrical folding door, with reduced dimensions on one side of the door. It allows the reduction of the space inside the rooms, thanks to the packing of the door inside, in favor of the useful space of passage.





Apertura DUO • Grafix GF01 • Telaio TX • Finitura Quercia Perla





Cornice alle tue emozioni

Doors that moves you

Scorrevole interno
muro con telaio **[MSI]**

La soluzione più usata per ridurre l'ingombro all'interno dei locali: la scorrevole interno muro. L'anta scompare all'interno della parete grazie al controtelaio.

The most used solution to reduce the space inside the rooms: the internal wall sliding door. The door disappears inside the wall thanks to the subframe.







Linearità speculare

Specular linearity

Doppia scorrevole
interno muro
senza telaio **[DSI-E]**

Le nuove soluzioni di controtelai che non prevedono l'utilizzo di telai in legno garantiscono un risultato estetico di maggior pulizia con la sola anta protagonista del design.

The new frame solutions that do not include the use of wooden frames guarantee an aesthetic result of greater cleanliness with the single leaf that is the protagonist of the design.



Sospesa e leggera

Suspended and light

Scorrevole esterno muro senza telaio **[MSE-T]**

Ridurre gli spazi, ma con la porta protagonista dell'ambiente. Un'ottima soluzione per minimizzare gli ingombri ma esaltare il design: la porta sembra sospesa.

Reduce space, but with the door protagonist of the environment. An excellent solution to minimize the dimensions but enhance the design: the door seems suspended.





Apertura MSE-T • Xline XL21 • Finitura Olmo Light • Maniglia a vaschetta

Face to Face

Doppia scorrevole esterno muro con telaio [DSE]

La soluzione migliore per dividere due ambienti in naturale comunicazione tra di loro, come cucina e soggiorno, o dove serve sfruttare un passaggio in tutta la sua larghezza.

The best solution to divide two environments in natural communication between them, like kitchen and living room, or where you need to take advantage of a passage in all its width.





Apertura DSE • Xline XL07 • Finitura Bianco Spazzolato • Maniglione Quadro



incroci inversi

Reverse intersections


Doppia scorrevole interno
passata con telaio **[DPI]**


Le ante scorrono sovrapposte, a destra
e a sinistra, quasi come fossero pareti
mobili diverse, ma complementari.

*The doors slide overlapping, on the right and
on the left, almost like they were different but
complementary moving walls.*



Apertura DPI • Xline XL06 • Telaio TX • Finitura Olmo Country





Grafix

incanto lineare

Linear charm

Lineari, semplici e adatte agli ambienti contemporanei. Se hai voglia di modernità, ti innamorerai delle porte della collezione Grafix, perfette per arricchire case proiettate verso il futuro, con classe e stile.

Linear, simple and suitable for contemporary environments. If you want modernity, you will fall in love with the doors of the Grafix collection, perfect to enrich homes projected towards the future, with class and style.

GF01
Olmo City [CT]
Telaio-Frame [TX]



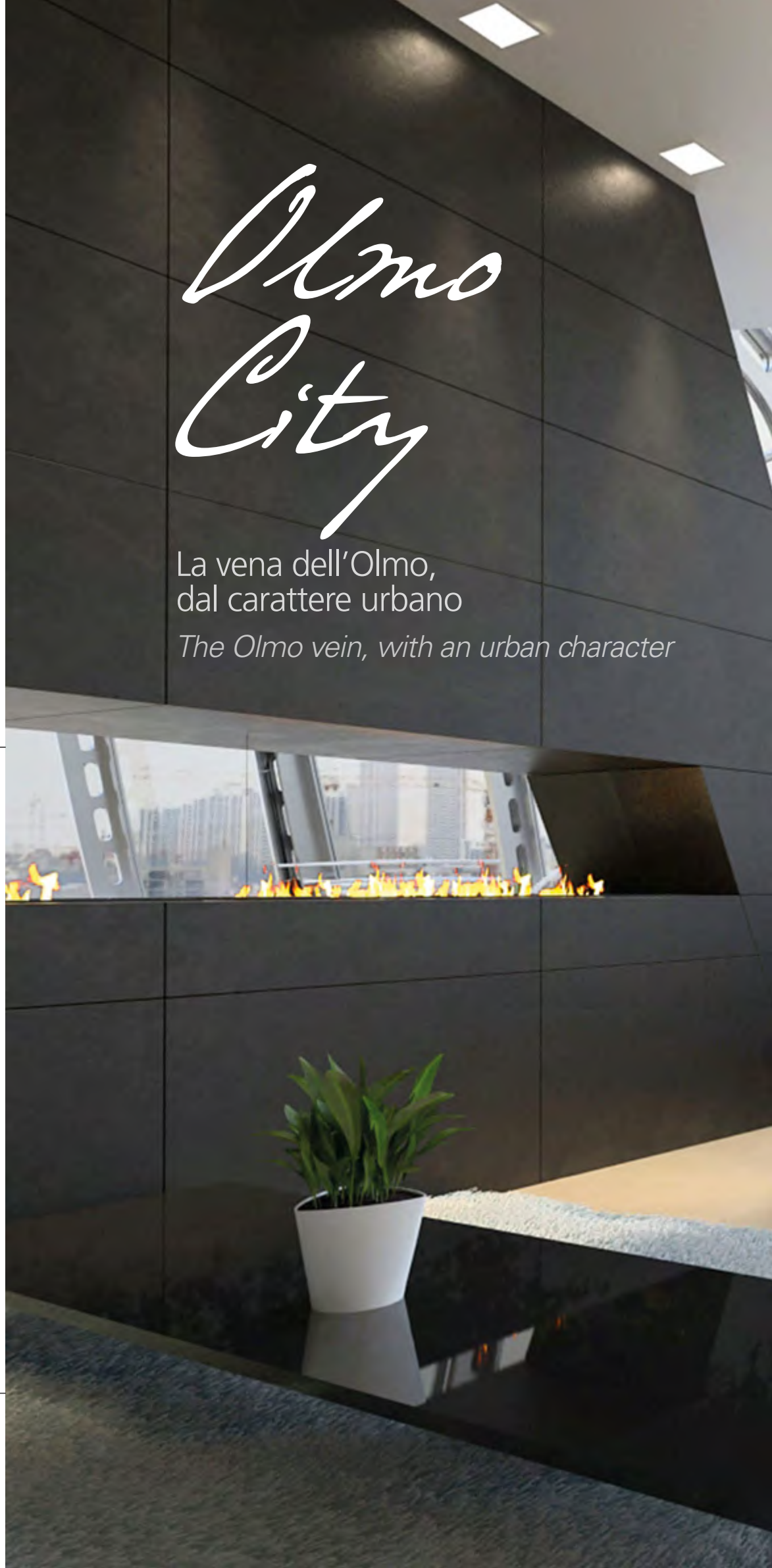
GF01
Olmo City [CT]
Telaio-Frame [TXS]



Olmo City

La vena dell'Olmo,
dal carattere urbano

The Olmo vein, with an urban character



GF01

Olmo City [CT]
Telaio-Frame [RS]



GF01

Olmo Country [CR]
Telaio-Frame [TX]



Olmo Country

La vena dell'Olmo
con i toni della natura

*The vein of the Elm,
with the nature tones*

GF01


Olmo Light [LH]
Telaio-Frame [TXT]



Olmo Light

La vena dell'Olmo,
con la luce del bosco

*The vein of the Elm,
with the light of the forest*



GF01

Olmo Light [LH]
Scorrevole esterno muro [MSE-T]
External sliding door [MSE-T]



GF01

Bianco Soft opaco [SF]
Telaio-Frame [TXS]





Bianco Soft Opaco

bianco effetto seta al tatto, con finitura opaca
The white ,silk effect to the touch, with a matt finish

GF01

Quercia Bianco Polare [QB]
 Telaio-Frame [TXS]



GF01

Bianco Soft opaco [SF]
 Telaio-Frame [TX]



GF01

Bianco spazzolato [BS]
 Telaio-Frame [T5]



GF01

Quercia Perla [QP]
Telaio-Frame [TXT]



GF01

Quercia Terra [QT]
Telaio-Frame [TX]



GF01

Quercia Perla [QP]
Telaio-Frame [TX]



Terra e Perla

Calde e preziose cromie
con la venatura della quercia

*Warm and precious
colors with oak grain*

GF01

Quercia Terra [QT]
Telaio-Frame [TXS]

GF21/T

Olmo Country [CR]

Doppia opposta scorrevole interno muro [DSI-E]

Double external sliding door [DSI-E]


GF16/T
Olmo Country [CR]
Telaio-Frame [TXT]



GF22/T
Olmo Country [CR]
Telaio-Frame [TXS]



Filetti lineari
Linear barrets



GF07/T

Quercia Bianco Polare [QB]
Telaio-Frame [TX]

**GF08/T**

Quercia Bianco Polare [QB]
Telaio-Frame [TX]



*Filetti
lineari*

Linear barrets

**GF07/T**

Quercia Bianco Polare [QB]
apertura Traslò
Telaio-Frame [TX]

**GF13**

Noce Zen [TNZ]
Telaio-Frame [T5]

Filetti geometrici

Geometric barrets

GF15

Noce Zen [N2] / Telaio-Frame [T5]



Filetti geometrici

Geometric barrets

GF15/T

Quercia Bianco Polare [QB]
Telaio-Frame [TXS]





GF20/T
Bianco Soft opaco [SF]
Alterno





GF18/T

Quercia Perla [QP]
Telaio-Frame [TXS]



GF06/T

Quercia Perla [QP]
Telaio-Frame [TXT]



Filetti curvi

Curves bars

GF19/T

Quercia Perla [QP]
Doppio battente asimmetrico
Telaio-Frame [TX]
Double swing asymmetric door

**GF01****GF06/T**

Modelli

Porte con struttura dell'anta in tamburato e scheletro perimetrale in legno massiccio, con pareti dell'anta in MDF da 4 mm rivestite in materiale polimerico lavabile e antigraffio

GF16/T**GF18/T**

Grafix

GF07/T



GF08/T



GF13/T



GF15/T



GF19/T



GF20/T




GF21/T



GF22/T





Xline

seduzioni luminose

Bright seductions

La luce rende tutti gli ambienti più seducenti e accoglienti. Nella collezione Xline, elementi di forza incontrano il vetro, creando armoniose leggerezze e trasparenze che diventano un inno alla luminosità. Si rimane semplicemente a bocca aperta.

The light makes all the environments more seductive and welcoming. In the Xline collection, elements of strength meet glass, creating harmonious lightness and transparency that become a hymn to brightness. One simply remains amazed.

*intervalli
riflessi*
Reflexes space

XL21

Olmo Light [LH] / Telaio-Frame [TX]



XL21

Olmo Country [CR]
Telaio-Frame [TX]



XL22

Olmo Light [LH]
Alterno Telaio-Frame [TXS]



Xline

*Intensi
volumi*

Intense volumes

XL22

Olmo Light [LH]
Telaio-Frame [TXT]

**XL22**

Olmo City [CT]
Telaio-Frame [TX]

**XL22**

Olmo Country [CR]
Telaio-Frame [TX]



XL24

Olmo Country [CR]
Telaio-Frame [TX]

**XL23**

Olmo Light [LH]
Telaio-Frame [TX]

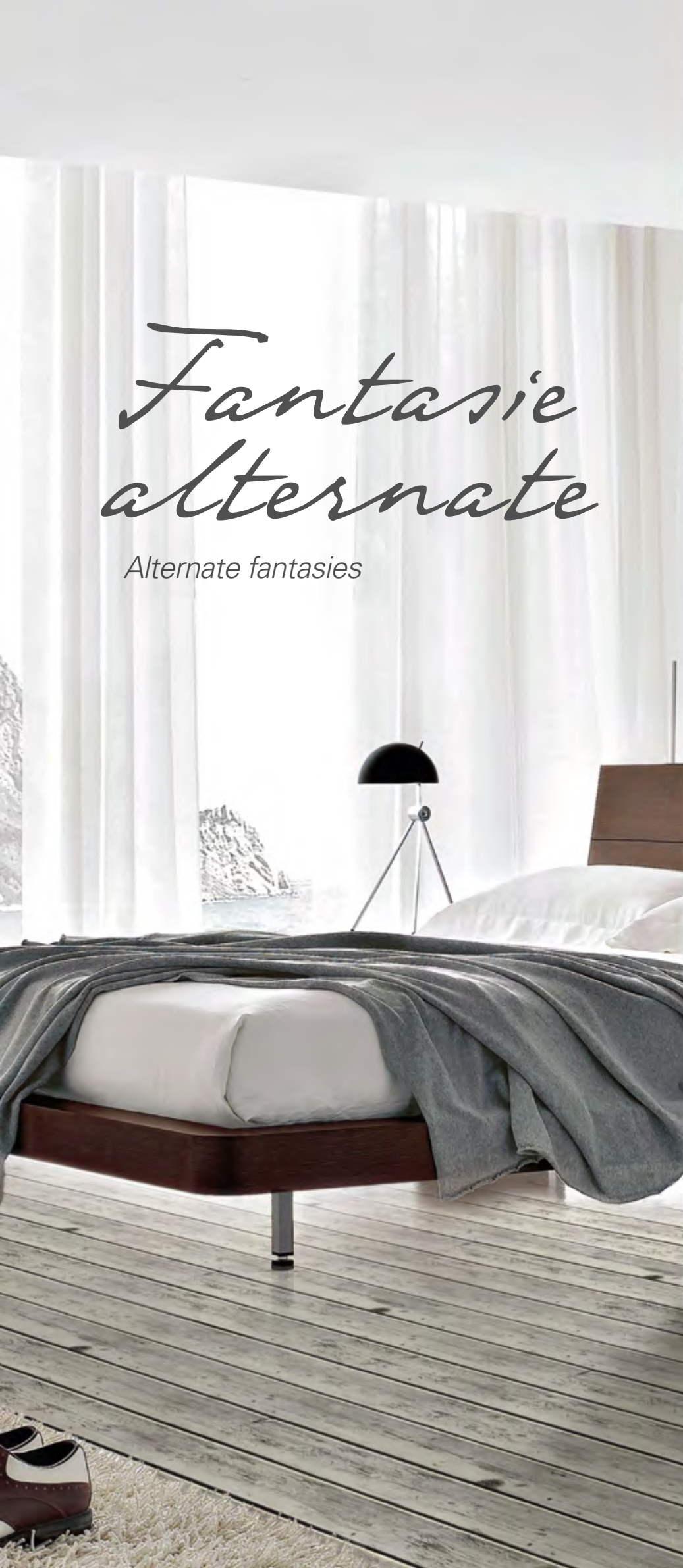
**XL24**

Olmo City [CT]
Scorrevole interno muro [MSI]
Telaio-Frame [TX]
Internal sliding door [MSI]



Fantasie alternate

Alternate fantasies



XL23
Olmo City [CT]
Telaio-Frame [TX]

Trasparenze lineari

Linear transparencies



Xline

XL07

Doppia opposta scorrevole esterno muro [DSE]
Quercia Perla [QP]

Double external sliding door [DSE]

XL10

Quercia Perla [QP]
Telaio-Frame [TX]

**XL08**

Quercia Perla [QP]
Telaio-Frame [TX]

**XL07**

Quercia Perla [QP]
Telaio-Frame [TXT]



XL04
Quercia Terra [QT]
Telaio-Frame [TXT]



**XL03**

Quercia Terra [QT]
Telaio-Frame [TX]



*Bagliore
naturale*

Natural glow

XL06

Noce Zen [NZ]
Telaio-Frame [T1]

**XL15**

Noce Zen [NZ]
Telaio-Frame [T1]



inserti luminosi

Bright inserts

XL17

Olmo Light [LH] / Telaio-Frame [TX]



XL16
Olmo Light [LH]
apertura Traso
Telaio-Frame [TX]





XL19

Bianco Spazzolato [BS]
Telaio-Frame [T5]

Incroci e giochi di stile

Joints and style games

XL20

Bianco Soft opaco [SF] / Telaio-Frame [TXT]



Modelli

Porte in listellare massicci: la struttura dell'anta è composta da montanti e traverse in legno listellare (sp = 44 mm) e pannelli di truciolare (sp = 18 mm), tutto rivestito in materiale polimerico lavabile e antigraffio. Possono essere montati vetri antinfortunistici stratificati 3+3 mm o temprati 6 mm

Xline

XL03



XL04



XL16



XL17



XL19



XL06



XL07



XL08



XL10



XL15



XL20



XL21



XL22



XL23



XL24





Maxel

calde atmosfere

Warm atmosphere

Sentirsi avvolti, in un ambiente caldo e tradizionale. Non solo uno stile, ma una vera e propria filosofia di vita che si trasferisce anche negli spazi che viviamo, dall'abitazione all'ufficio. Le porte Maxel sono così, pura magia per regalare atmosfere e forme senza tempo.

Feeling wrapped up in a warm and traditional environment. Not just a style, but a real philosophy of life that also moves in the spaces we live, from the home to the office. The Maxel doors are like that, pure magic to give timeless atmospheres

MX01

Scorrevole interno passata
Quercia Terra [QT]
Telaio-Frame [TX]



Morbidi profili

Soft profiles



MX02
Quercia Terra [QT]
Telaio-Frame [TX]

MX03

Bianco spazzolato [BS]
Telaio-Frame [T1]

**MX04**

Bianco spazzolato [BS]
Telaio-Frame [T1]



Bianco Classico

Classic white



MX04
Bianco Soft opaco [SF]
Telaio-Frame [TX]

MX06

Noce Zen [NZ]
Scorrevole esterno muro [MSE-T]
External sliding door [MSE-T]



MX05

Noce Zen [NZ]

Doppia scorrevole interno muro [DSI-E]

Internal sliding door [DSI-E]

Armonie zen

Zen harmonies

MX06

Bianco Soft opaco [SF]

Telaio-Frame [TX]



MX07

Quercia Terra [QT]
Telaio-Frame [TX]

**MX08**

Quercia Terra [QT]
Telaio-Frame [TX]

**MX08**

Bianco Spazzolato [BS]
Telaio-Frame [T5]



*Quadri
cromatici*
Chromatic panels



MX07
Bianco Spazzolato [BS]
Telaio-Frame [T5]

MX12

Bianco Soft opaco [SF]
Apertura Alternativa Telaio-Frame [TXS]

**MX09**

Bianco Soft opaco [SF]
Apertura Alternativa Telaio-Frame [TXS]



**MX09**

Quercia Terra [QT]
Telaio-Frame [TX]





MX10
Quercia Terra [QT]
Telaio-Frame [TX]

**MX11**


Quercia Terra [QT]
Scorevole esterno muro [MSE]
External sliding door [MSE]



MX01



MX02



Modelli

Porte in listellare massiccio con struttura dell'anta, montanti e traverse in legno listellare (sp = 44 mm) e pannelli bugnati in MDF (sp = 12 mm), rivestiti in materiale polimerico lavabile e antigraffio. Vetri antinfortunistici stratificati 3+3 mm o temprati da 6 mm

MX07



MX08



Maxel

MX03



MX04



MX05



MX06



MX09



MX10




MX11



MX12





Klax

semplicemente concrete
Simply concrete

Semplicità e robustezza sono le qualità che impreziosiscono gli elementi di questa collezione, perfetti per esaltare uno spazio dal design contemporaneo. Le porte Klax prediligono alla forma la sostanza, concrete e solide.

Simplicity and strength are the qualities that embellish the elements of this collection, perfect for enhancing a contemporary design space. Klax doors prefer substance, concrete

KX02

Bianco Spazzolato [BS]
Telaio-Frame [T5]



KX01

Bianco Spazzolato [BS]
Telaio-Frame [T5]



KX01

Olmo City [CT]
Telaio-Frame [TX]



*Toni
neutri*

Neutral tones

KX02

Olmo City [CT]
Telaio-Frame [TX]



KX02

Bianco Soft opaco [SF]
Telaio-Frame [TX]



KX02

Quercia Bianco Polare [QB]
Telaio-Frame [TX]



*intervalli
luminosi*
Bright intervals

KX03

Olmo Light [LH] / Telaio-Frame [TX]



KX04

Olmo Light [LH]
Apertura Traslo



KX04

Olmo City [CT]
Telaio-Frame [TX]



*Tonalità
di terra*

Color earth shades

KX03

Noce Zen [NZ]
Telaio-Frame [T1]



KX03

Quercia Terra [QT]
Telaio-Frame [TX]



KX04

Olmo Country [CR]
Apertura Alternò
Telaio-Frame [TXS]





Relex

geometriche visioni
Geometric shapes

Regolare, come disegnata.

Se amate l'essenzialità e la purezza delle geometrie,
la nuova collezione Relex è perfetta per voi.

Adatte a qualsiasi stile perché sobrie ma di carattere, queste porte renderanno
il vostro ambiente essenziale, ma non per questo meno accattivante.

*Adjust, as drawn. If you love the simplicity and purity of the
geometry, the new Relex collection is perfect for you. Suitable for any
style because sober but with character, these doors will make your
environment essential, but no less appealing.*

RL01

Olmo Light [LH]
Telaio-Frame [TX]



RL02

Olmo Light [LH]
Telaio-Frame [TX]



RL01

Bianco Spazzolato [BS]
Telaio-Frame [T5]


**RL02**


Bianco Spazzolato [BS]
Telaio-Frame [T5]



Chiare luci

Clear lights





RL04

Quercia Perla [QP]

Doppio battente simmetrico con sopra luce - Telaio [TX]

Double swing symmetric door with fan light - Frame [TX]**RL03**

Quercia Terra [QT]

Telaio-Frame [TX]

**RL04**

Quercia Terra [QT]

Telaio-Frame [TX]



Tris lineare

Linear tris

RL06

Noce Zen [NZ] / Telaio-Frame [T5]



RL05

Quercia Bianco Polare [QB]
Telaio-Frame [TX]

**RL06**

Quercia Bianco Polare [QB] / Telaio-Frame [TX]

RL08
Olmo City [CT]
Telaio-Frame [TX]

RL07
Olmo City [CT]
Telaio-Frame [TX]



Binari riflessi

Reflected tracks

RL07


Olmo Country [CR]
Telaio-Frame [TX]



RL08

Olmo Country [CR]
Telaio-Frame [TX]





Modelli

Porte in listellare massiccio: la struttura dell'anta è composta in legno listellare (sp = 44 mm) e pannelli in MDF LIGHT (sp = 30 mm) con doppia bugnatura, il tutto rivestito con materiale lavabile antigraffio. Vetri antinfortunistici stratificati 3+3 mm o temprati da 6 mm.

Relex

RL01



RL02



RL03



RL04



RL05



RL06



RL07



RL08





Soluzioni *tecniche*

Technical solutions

Le porte nascono per essere aperte: la differenza sta nella tipologia di apertura. Gli abbinamenti tra soluzioni tecniche e particolari di design creano infinite soluzioni che si adattano al meglio al vostro ambiente.

*Doors are born to be opened: The difference is in the opening type.
The combination between technical solution and design details
generate many solutions for your home*

Particolare telaio **[TX]**
con spessore muro
superiore a 15 cm

*Detail of the frame **[TX]**
with a wall thickness
of more than 15 cm*

Telaio **[TX]** lato a spingere
*Frame **[TX]** push side*





Telai standard

Standard frames

Telaio in legno listellare con aletta telescopica coprifilo in multistrato, su entrambi i lati. Disponibile con cerniera a bilico, cerniera a bilico invisibile o cerniera a scomparsa regolabile.



Frame in block board wood with telescopic wing in multilayer wood, on both sides. Available: pivot hinges, invisible pivot hinges, adjustable invisible hinges.



Telai complanari [TXS] e [TXT]
Coplanar frames [TXS] and [TXT]

Telai Miniwall [RS]
Miniwall frames [RS]



Telai complanarsi

Coplanar frames

Telaio in legno listellare con complanarità tra anta e coprifilo in multistrato, sul lato a spingere nella versione TXS, sul lato a tirare nella versione TXT. Disponibile con cerniera a bilico invisibile e con cerniera a scomparsa regolabile.

Frame in block board wood with coplanarity between leaf and covering strip in multilayer wood, on the side to push (TXS model), on the side to pull (TXT model). Available: pivot hinges, invisible pivot hinges, adjustable invisible hinges

	Bianco Soft opaco		Olmo Light
	Quercia Bianco Polare		Olmo Country
	Quercia Perla		Olmo City
	Quercia Terra		

Telai miniwall

Miniwall frames

L'anta si presenta complanare al telaio (in alluminio) sul lato esterno (tipicamente il corridoio), il telaio viene murato a filo nella parete per ottenere la continuità estetica tra anta e parete. Può essere montato a tirare o a spingere, per avere un identico aspetto estetico con due differenti versi di apertura. Viene prodotto con un profilo di alluminio e cerniere a scomparsa registrabile sui tre assi, per la massima funzionalità e durata nel tempo.



The leaf is coplanar to the frame (aluminum) on the outer side (typically the corridor), the frame is placed on edge line of the wall to obtain aesthetic continuity between door and wall. This frame can be used for pulling or pushing doors, and the doors is equal aesthetically in both cases. It's made of aluminium profile and equipped with three invisible hinges recordable on three axes, for maximum functionality and durability.



Telaio [TX] lato a spingere
Frame [TX] push side



180°



Rostrino centrale di serie
Central rostrum as standard



[TX]
 [TXT]
 [TXS]
 [T1]
 [T2]
 [T3]
 [T5]
 [RS]

Cerniere a bilico

Pivot hinges



CROMO SATINATO



OTTONE LUCIDO

Cerniera a bilico tradizionale: consente la possibilità di inversione del senso di apertura. Senso di apertura reversibile per porte h 210 cm

Pivot hinges: they allow the possibility of reversing the opening way. Reversible opening direction for doors h 210 cm

Telaio [TX] lato a tirare
Frame [TX] pull side



Terza cerniera centrale di serie
Third central hinge as standard



120°

✓ ✓ ✗ ✓ ✓ ✓ ✓ ✗
[TX] [TXT] [TXS] [T1] [T2] [T3] [T5] [RS]

Cerniera a bilico invisibile: unisce alla possibilità di inversione del senso di apertura il vantaggio estetico di pulizia delle linee. Senso di apertura reversibile per porte h 210 cm

Invisible pivot hinge: it combines the possibility of reversing the way of opening to the aesthetic advantage of clean lines. Reversible opening direction for doors h 210 cm

Cerniere a bilico *invisibili*

Invisible pivot hinges

CS
CROMO SATINATO

BI
BIANCO

Soluzione con tre
cerniere a scomparsa
Solution with three invisible hinges

[TX]
 [TXT]
 [TXS]
 [T1]
 [T2]
 [T3]
 [T5]
 [RS]



Cerniere a scomparsa

Invisible hinges

BI
 CS
 CL
 OL

BIANCO
 CROMO SATINATO
 CROMO LUCIDO
 OTTONE LUCIDO

Cerniera a scomparsa: regolabile in 3 dimensioni, si fonde con anta e telaio ed esalta eleganza ed estetica della porta. L'applicazione di 3 cerniere garantisce la massima solidità

Invisible hinge: It's recordable on 3 axes, merges with leaf and frame, exalts elegance and door aesthetic lines. The application of 3 hinges ensures maximum solidity

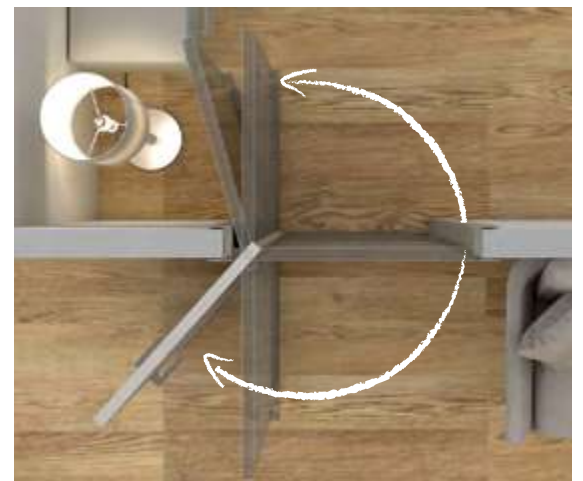
Soluzione con due cerniere
a scomparsa e rostrino centrale
*Solution with two invisible hinges
and central rostrum*



Tutti i telai con cerniere a scomparsa
hanno un'apertura di 180°, ad
eccezione del telaio coplanare [TXS]
e del telaio [RS] a spingere che hanno
un raggio massimo di 90°.

*All frames with invisible hinges have a 180°
opening, with the exception of the coplanar frame
[TXS] and the push-on frame [RS] that have a
maximum radius of 90°.*

Telaio [TXS] lato complanare
 Frame [TXS] coplanar side




[TX]
 [TXT]
 [TXS]
 [T1]
 [T2]
 [T3]
 [T5]
 [RS]

Porta con movimento bilaterale con doppio senso di apertura. Chiusura di serie con serratura magnetica e maniglia tradizionale. Chiusura opzionale con doppio magnete, in questo caso non consente la chiusura a chiave.

Door with bilateral movement with double opening sense. Standard closure with magnetic lock and traditional handle. Optional closure with double magnet, in this case does not allow locking.

Alternano
 Alternating opening

Telaio [TX] lato a tirare
 Frame [TX] pull side



90°

Porta ad un solo battente con movimento rototraslante con unico o doppio senso di apertura. Serratura magnetica e maniglia tradizionale.

Swinging-sliding door with one or double sense of openness. Magnetic lock and traditional handle.

*Traslo
 con e senza battuta*

Swinging-sliding door with or without stop

Telaio [TX] lato a tirare
 Frame [TX] pull side



[TX]
 [TXT]
 [TXS]
 [T1]
 [T2]
 [T3]
 [T5]
 [RS]

Porta pieghevole realizzata con antine
 asimmetriche con apertura a spinta.
 Apertura con maniglia tradizionale.

*Folding door made with two
 asymmetric leaves, pushing opening
 with traditional handle.*

Piego Asimmetrica
 Folding asymmetrical 2/3 and 1/3 door

Telaio [TX] lato a spingere
 Frame [TX] push side



[TX]
 [TXT]
 [TXS]
 [T1]
 [T2]
 [T3]
 [T5]
 [RS]

Porta pieghevole realizzata con antine simmetriche con serratura centrale e maniglie ad incasso.

Folding door made with two symmetrical leaves, with central lock and flush handles.

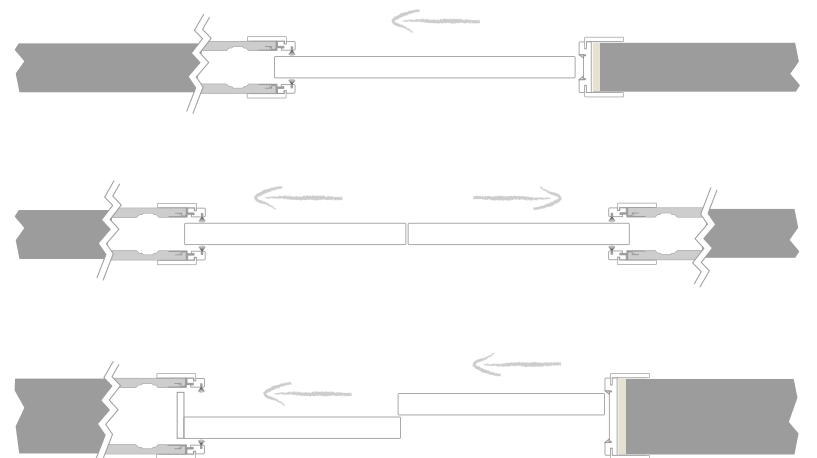
Duo simmetrica

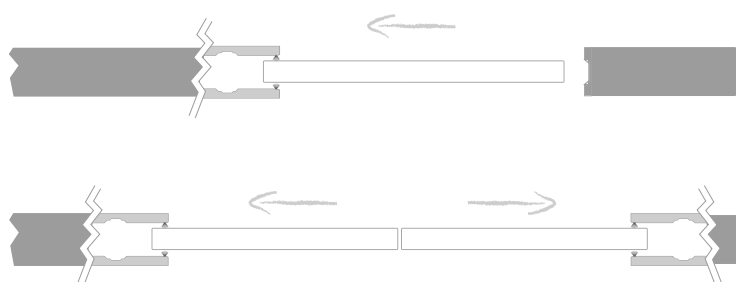
Folding symmetrical door



Scorrevole
interno muro
 con telaio

Internal sliding door with frame





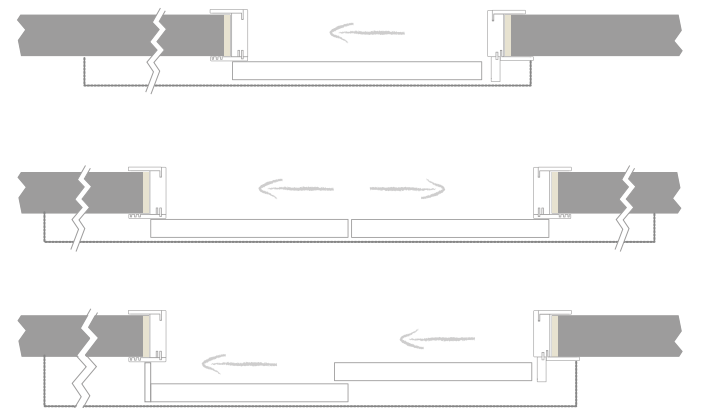
Scorrevole
interno muro
 senza telaio

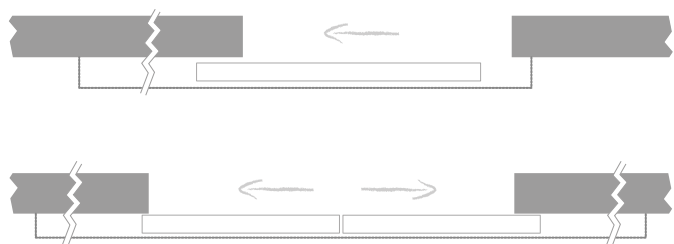
Internal sliding door without frame



Scorrevole
esterno muro
 con telaio


External sliding door with frame





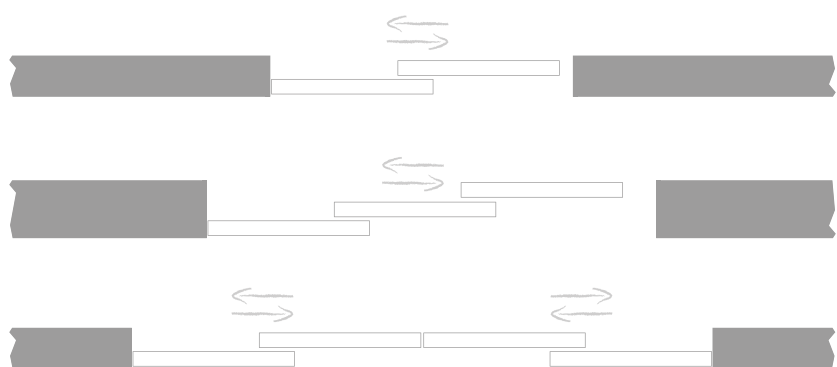
Scorrevole
esterno muro
 senza telaio

External sliding door without frame



Scorrevole
interno *passata*
 con telaio

Internal sliding door with frame





*Doppio battente
e sopra luce*
Double swing door and fan light

Armadio a muro

Cupboard



Doppio battente simmetrico Telaio [TX] lato a tirare
Double swing symmetric door Frame [TX] pull side



Trix


Maniglie

Handles


[LEEDS]



[SOCHI-Q]



[BORDEAUX]



[FLUX]



La sensazione è quella di una sicura stretta di mano. Questo è solo un piccolo assaggio della vasta gamma di maniglie da montare sulle porte Trix. Un catalogo dedicato vi accompagnerà tra soluzioni e idee, per trovare il giusto abbinamento. Una porta così, vorrete sempre chiuderla.

The feeling is that of a secure handshake. This is just a small taste of the wide range of handles to be mounted on Trix doors. A dedicated catalog will accompany you between solutions and ideas, to find the right combination. A door like that, you always want to close it.

Serrature e maniglie

porte a battente
Locks and handles. Swing doors



[SERRATURA PATENT]

meccanica, di serie con contropiastra regolabile. Disponibile nelle finiture indicate.

Mechanical patent lock, with adjustable countertop. Available in the following finishes



CROMO LUCIDO CROMO SATINATO OTTONE LUCIDO



[SERRATURA MAGNETICA]

a richiesta. Serratura più silenziosa, con contropiastra regolabile. Disponibile nelle finiture sotto indicate.

Magnetic lock at request, with adjustable countertop. Available in the following finishes



CROMO LUCIDO CROMO SATINATO OTTONE LUCIDO BIANCO





serratura patent
con chiave e
maniglia standard

*Patent lock with key
and standard handle*



serratura
magnetica patent
con chiave
e maniglia slim

*Magnetic patent
lock with key
and slim handle*




serratura l/o
doppio quadro
con chiavistello e
maniglia standard

*Free/busy lock and
standard handle*



serratura magnetica
l/o doppio quadro
con chiavistello
e maniglia slim

*Free/busy lock
and slim handle*




serratura cilindro
yale con chiave e
maniglia standard

*Yale lock with key
and standard lock*



serratura
magnetica cilindro
yale con chiave
e maniglia slim

*Magnetic yale
lock with key
and slim handle*



serratura patent
senza foro chiave
(optional)
e maniglia standard

*Patent lock without
key hole (optional) and
standard handle*



serratura magnetica
senza foro chiave
(optional)
e maniglia slim

*Magnetic patent
lock without key
hole (optional) and
slim handle*

*Maniglie per
porte a battente
e scorrevoli*
senza serratura


Handles for swing and sliding doors without lock




PMQ




PMT



KM-MFQ



KM-MFR



KM-ML



MAN-Q46/66/116/196-L




MAN-T46/66/116/196-L



MAN-Q20-L




MAN-T20-L




KM-MQ



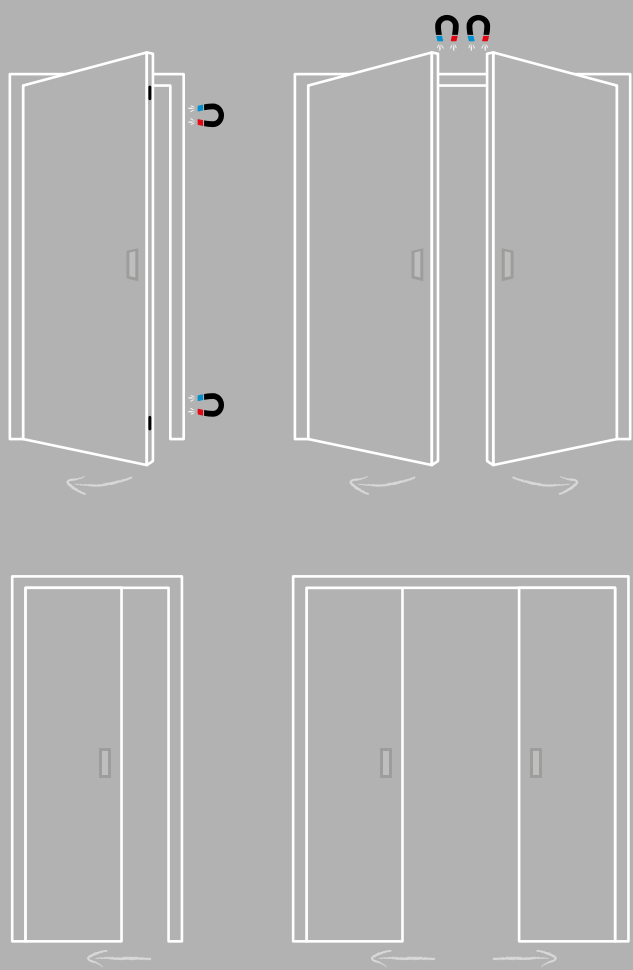
KM-MT



KM-MO



KM-MR

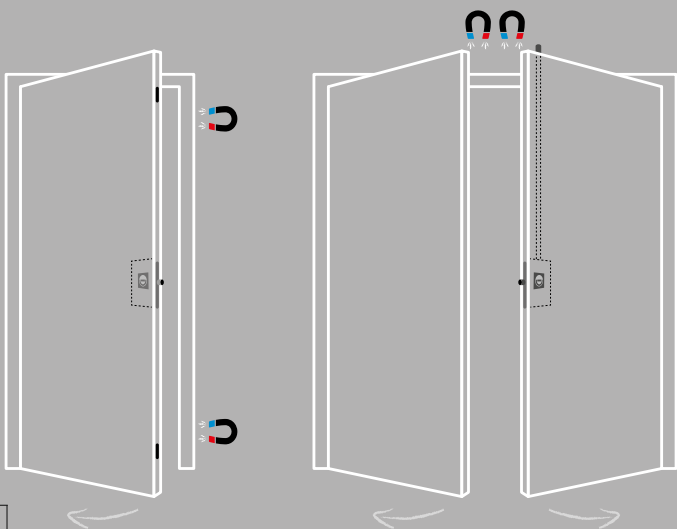


Maniglie per porte a battente

con chiusura
con doppi magneti
e serratura aggiuntiva

[ALTERNO] - [TRASLO] - [ARMADI A MURO]

*Handles for swing doors, with
double magnets and additional lock*




BI
BIANCO

con serratura libero/occupato
with free / busy lock

CL
CROMO LUCIDO

CS
CROMO SATINATO

OL
OTTONE LUCIDO



KLO-MT bianca



KLO-MQ




KLO-MT



KLO-MO



KLO-MV



KLO-MQ bianca

con chiave
with key

CL
CROMO LUCIDO

CS
CROMO SATINATO

OL
OTTONE LUCIDO



KCH-MQ



KCH-MT



KCH-MO

*Maniglie per
porte scorrevoli*
Handles for sliding doors


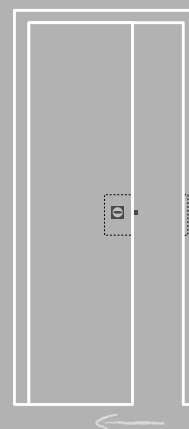
con cilindro
with cylinder



KY-MQ



KY-MT



Vetri

Glass tempered satined etched
temprati satinati incisi

C2-X | C17-X incisioni lucide / bright engraved design - C3-X incisioni opache / opaque engraved design



C2-A • C3-A



C2-E • C3-E



C2-B • C3-B



C2-C • C3-C




C2-D • C3-D



C4-A • C5-A



C17A



C17B



C17C




C17D



C17E



C2-I • C3-I



C2-F • C3-F



C2-G • C3-G



C2-H • C3-H




C2-K • C3-K



C2-L • C3-L



C2-M • C3-M



C2-O • C3-O



C2-P • C3-P



C2-R • C3-R



C2-S • C3-S



C2-T • C3-T



C2-U • C3-U



C2-W • C3-W



C2-Z • C3-Z



C2-F2 • C3-F2



C2-FF • C3-FF




C2-F4 • C3-F4




C2-F7 • C3-F7



C2-FA • C3-FA



C2-FC • C3-FC




C2-FD • C3-FD



C2-FH • C3-FH



C4-C • C5-C



C4-B • C5-B

temprati satinati con formelle

Crystals tempered satined glasses with pans

cod. S

formella diamante
pan with diamond effect



formella
quadro 6x6 cm
square pans,
sizes cm 6 x 6

cod. T

formella tonda
round pan



formella
maya 6x6 cm
square maya pans,
sizes cm 6 x 6

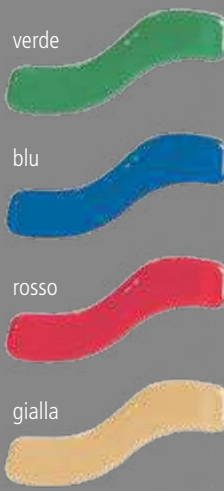
cod. R

formella a rombo
rhombus pan



formella
foglia oro 7x7 cm
pans with leave,
sizes cm 7 x 7

formella ad S



DESCRIZIONE CODICE

C6-AR
(esempio)

C6 = categoria vetro
A = modello vetro
R = codice formella



XL07
Noce Zen [NZ]
Telaio-Frame [T5]
Vetro-Glass [C6-BS]



C6-AR

6 per vetro unico • 4 per vetro superiore



C7-A

formelle ad esse



C8-A

formelle quadro




C8-B

formelle maya



C9-A



C9-B

Vetri

temprati satinati sabbiati

Crystals tempered satined glasses



C10-B



C10-H



C10-M



C10-I



C10-C




C10-G

Vetri

temprati satinati sabbiati

Crystals tempered satined glasses




LINEA




NASTRO



C16-F



C16-S



C16-T



C16-U



FANTASIA



C16-A



C16-B



C16-G



C16-H



C16-E



ONDE



BLEU



C16-C




C16-D



C16-N



C16-O



C16-R



C16-P



C16-Q



C16-I



C16-L



C16-M

AIP s.r.l. - Divisione TRIX
Via Soleabò n. 20 - 12032 BARGE (CN) IT
Tel. +39 0175 343225 - Fax +39 0175 343503
E-mail: info@aipporte.com

www.aipporte.com

Certificazioni

AIP s.r.l. progetta e realizza tutti i suoi prodotti in osservanza al sistema di gestione della qualità secondo le normative prescritte dalla UNI EN ISO 9001:2008.

AIP s.r.l. designs and manufactures all of its products in accordance with the system of quality management according to the standards prescribed by the UNI EN ISO 9001:2008.

Centro Design AIP

Tutti i modelli delle porte sono frutto della creatività del centro Design della AIP Divisione TRIX.

All models of the doors are the result of the creativity of the design center of the AIP Division TRIX

Le finiture ed i colori illustrati nel presente catalogo sono da considerarsi puramente indicativi; inoltre AIP s.r.l. si riserva, anche senza preavviso, di apportare ai prodotti lievi modifiche e/o migliorie tecniche ed estetiche.

The finishes and colors shown in this catalog are purely indicative; also AIP s.r.l. reserves the right, without notice, to make minor changes to the products and / or technical and aesthetic improvements.

Stampa e produzione

L'ARTISTICA Savigliano
Via Palmiro Togliatti, 44, 12038 Savigliano (CN)

FEBBRAIO 2018

www.aipporte.com
info@aipporte.com



AIP s.r.l.
Via Soleabò, 20 - 12032 San Martino Barge (Cn) - Italia
Tel. 0175.343225 - Fax 0175.343503